


**ГОСУДАРСТВЕННОЕ БЮДЖЕТНОЕ ПРОФЕССИОНАЛЬНОЕ  
ОБРАЗОВАТЕЛЬНОЕ УЧРЕЖДЕНИЕ  
«НИЖЕГОРОДСКОЕ ОБЛАСТНОЕ УЧИЛИЩЕ ОЛИМПИЙСКОГО РЕЗЕРВА  
ИМЕНИ В.С.ТИШИНА»  
(ГБПОУ «НОУОР ИМЕНИ В.С.ТИШИНА»)**

СОГЛАСОВАНО

Советом Училища  
ГБПОУ «НОУОР имени В.С.Тишина»  
Протокол № 7 от «31» августа 2020 г.  
Председатель Совета Училища

 /Н.В.Володина/


ПРИНЯТО

Директор  
ГБПОУ «НОУОР имени В.С.Тишина»  
Приказ № 218 от «31» августа 2020 г.

 /Е.В.Тряпичников/  


СОГЛАСОВАНО

Педагогическим советом  
ГБПОУ «НОУОР имени В.С.Тишина»  
Протокол № 1 от «31» августа 2020 г.  
Председатель Педагогического совета

 /Е.В.Тряпичников/


СОГЛАСОВАНО

Советом родителей  
ГБПОУ «НОУОР имени В.С.Тишина»  
Протокол № 1 от «31» августа 2020 г.  
Председатель Совета родителей

 / Н.С.Плакидина /

СОГЛАСОВАНО

Студенческим советом  
ГБПОУ «НОУОР имени В.С.Тишина»  
Протокол № 1 от «31» августа 2020 г.  
Председатель Студенческого совета

 /У.А.Голубева/

## Положение об индивидуальном проекте

### 1. Общие положения

1.1. Настоящее Положение разработано в соответствии с требованиями федерального государственного образовательного стандарта (ФГОС) среднего общего образования, Программы формирования УУД, основной образовательной программы среднего общего образования.

1.2. Настоящее положение является локальным актом образовательного учреждения, разработанным с целью разъяснения принципов и особенностей организации работы над индивидуальным проектом в условиях реализации ФГОС СОО.

1.3. Настоящее Положение определяет основы организации работы над индивидуальным проектом и особенности оценки индивидуального проекта.

1.4. Проектная деятельность является одной из форм организации учебного процесса и внеурочной деятельности, направлена на повышение качества образования, демократизации стиля общения педагогов и учащихся.

1.5. Индивидуальный проект является объектом оценки личностных, метапредметных и предметных результатов, полученных учащимися в ходе освоения

основной образовательной программы среднего (полного) общего образования ФГОС СОО.

1.6. Выполнение индивидуального проекта обязательно для каждого учащегося, занимающегося по ФГОС СОО – обучающегося 10 класса и обучающегося 1 курса по специальности 49.02.01 «Физическая культура» в рамках освоения СОО.

1.7. Индивидуальный проект представляет собой учебный проект, выполняемый учащимся самостоятельно под руководством педагога в рамках одного или нескольких учебных предметов с целью продемонстрировать свои достижения в самостоятельном освоении содержания и методов избранных областей знаний и видов деятельности, способность проектировать и осуществлять целесообразную и результативную деятельность (учебно-познавательную, конструкторскую, социальную, художественно-творческую).

1.8. Проект может быть только индивидуальным.

1.9. Индивидуальный проект выполняется в течение одного года в рамках учебного времени, специально отведенного учебным планом (1 час в неделю в 10 классе и 1 час в неделю на 1 курсе).

1.10. Каждый обучающийся 10-го класса и 1 курса имеет возможность выбрать себе самостоятельно тему индивидуального проекта. В течение одного учебного года учеником выполняется один индивидуальный проект по выбранной теме, который должен быть представлен в виде завершённого учебного исследования или разработанного проекта в конце учебного года..

1.11. Тема, предложенная учеником, согласуется с руководителем проекта.

1.12. Индивидуальный проект выполняется обучающимся самостоятельно под руководством учителя (тьютора) по выбранной теме в рамках одного или нескольких изучаемых учебных предметов, курсов в любой избранной области деятельности (познавательной, практической, учебно-исследовательской, социальной, художественно-творческой, иной).

1.13. Индивидуальный проект должен быть представлен в виде завершённого учебного исследования или разработанного проекта: информационного, творческого, социального, волонтерского, прикладного, инновационного.

1.14. Защита индивидуального проекта является одной из обязательных составляющих оценки образовательных достижений обучающегося.

1.15. Невыполнение обучающимся индивидуального проекта равноценно получению неудовлетворительной оценки по учебному предмету.

1.16. Отметка за выполнение проекта выставляется в 10 классе и 1 курсе в электронный журнал на отдельной странице «Индивидуальный проект». Итоговая отметка в аттестат по дисциплине «Индивидуальный проект» выставляется в соответствии с порядком заполнения, учета и выдачи аттестатов о среднем общем образовании.

## **2. Цели и задачи выполнения индивидуального проекта**

2.1. Для обучающихся:

Продемонстрировать свои достижения в самостоятельном освоении избранной области.

2.2. Для педагогов:

Создание условий для формирования УУД обучающихся, развития их творческих способностей и логического мышления.

2.3 Задачами выполнения проекта являются:

2.3.1. Обучение планированию (обучающийся должен уметь чётко определить цель, описать шаги по её достижению, концентрироваться на достижении цели на протяжении всей работы).

2.3.2. Формирование у обучающихся навыков сбора и обработки информации, материалов (уметь выбрать подходящую информацию, правильно её использовать).

- 2.3.3. Развитие у обучающихся умения анализировать, развивать креативность и критическое мышление.
- 2.3.4. Формирование и развитие у обучающихся навыков публичного выступления.
- 2.3.5. Формирование у обучающихся позитивного отношения к деятельности (умения проявлять инициативу, выполнять работу в срок в соответствии с установленным планом).

### **3. Возможные типы работ и формы их представления**

**3.1. Типы проектов:** исследовательский, прикладной (практико-ориентированный), информационный, творческий, социальный, конструкторский, инженерный.

*Исследовательский проект* напоминает по форме научное исследование. Этот тип проектов изначально направлен на сбор информации о каком-то объекте, ознакомление участников проекта с этой информацией, ее анализ, обобщение фактов, предназначенных для широкой аудитории. При этом акцент на теоретической части проекта не означает отсутствия практической части. Примером такого проекта может служить проект по истории.

*Прикладной (практико-ориентированный) проект* отличается четко обозначенный с самого начала предметный результат деятельности участника (участников) проекта. Пример: проект закона, справочный материал, программа действий, наглядное пособие и т. д.

*Информационный проект* направлен на сбор информации о каком-либо объекте или явлении с целью анализа, обобщения и представления информации для широкой аудитории. Такие

проекты требуют хорошо продуманной структуры и возможности ее коррекции по ходу работы. Продуктом такого проекта может быть, например, публикация в СМИ.

*Творческий проект* предполагает свободный, нестандартный подход к оформлению результатов работы. Такие проекты, как правило, требуют самых больших усилий от их авторов, часто связаны с необходимостью организовывать работу других людей, но зато вызывают наибольший резонанс и, как следствие, больше всего запоминаются. Примером такого проекта может служить постановка спектакля, подготовка выставки, видеофильм и т. д.

*Социальный проект* предполагают сбор, анализ и представление информации по какой-нибудь актуальной социально-значимой тематике.

**3.2. Формы представления результатов проектной деятельности (продукт деятельности):**

- макеты, модели, рабочие установки, схемы, план-карты;
- постеры, презентации;
- альбомы, буклеты, брошюры, книги;
- реконструкции событий;
- печатные статьи, эссе, рассказы, стихи, рисунки;
- результаты исследовательских экспедиций, обработки архивов и мемуаров;
- документальные фильмы, мультфильмы;
- выставки, игры, тематические вечера, концерты;
- сценарии мероприятий;
- веб-сайты, программное обеспечение, компакт-диски (или другие цифровые носители) и др.

## **4. Требования к содержанию, оформлению и защите проекта**

### **4.1. Требования к содержанию индивидуального проекта**

**Тема проекта** должна быть сформулирована грамотно (в том числе с литературной точки зрения) и отражать содержание проекта.

**Структура проекта** содержит в себе: титульный лист (приложение 1), оглавление

(приложение 2), введение, основную часть, заключение, список литературы (приложение 3).

**Введение** включает в себя ряд следующих положений:

- обоснование актуальности выбранной темы;
- формулировка гипотезы (Гипотеза – это научное предположение, допущение, истинное значение которого неопределенно. Гипотезу впоследствии или доказывают, превращая ее в установленный факт, или же опровергают, переводя в разряд ложных утверждений. Недоказанная и непровергнутая гипотеза называется открытой проблемой);
- постановка цели работы (Цель – это то, что необходимо достигнуть в результате работы над проектом);
- формулировка задач, которые необходимо решить для достижения цели;
- желательно указать методы и методики, которые использовались при разработке проекта, осветить практическую значимость своей работы;
- указать срок работы над проектом (один год).

Введение должно быть кратким и четким. Его не следует перегружать общими фразами.

**Основная часть** проекта состоит из двух разделов. Первый раздел содержит теоретический материал, а второй – практический (экспериментальный). Основная часть работы состоит из глав, которые могут делиться на параграфы, а параграфы, в свою очередь, – на пункты.

**В заключении** следует четко сформулировать основные выводы, к которым пришел автор, описать, достигнуты ли поставленные цели, решены ли задачи, подтверждена или опровергнута гипотеза, отметить новизну подхода и/или полученных решений, актуальность и практическую значимость полученных результатов (продукта деятельности).

Выводы должны быть краткими и органически вытекать из содержания работы.

#### **4.2. Требования к оформлению работы**

Работа должна быть набрана на компьютере в текстовом редакторе Microsoft Word с соблюдением следующих требований:

- работа должна быть отпечатана на листах белой бумаги формата А4 (двусторонняя печать не допускается) с полями: левое – 30 мм, верхнее – 20 мм, правое – 15 мм, нижнее – 20 мм;
- размер шрифта 14 (Times New Roman);
- интервал – полуторный;
- нумерация страниц – сквозная, арабскими цифрами;
- страницы нумеруются в правом верхнем углу. Первая страница (титульный лист) и вторая (оглавление) не нумеруются;
- каждый абзац печатается с красной строки, абзацный отступ должен быть равен 1,25 см;
- в случае использования таблиц и иллюстраций следует учитывать, что
  - единственная иллюстрация и таблица не нумеруются;
  - нумерация иллюстраций и таблиц допускается как сквозная (Таблица 1, Таблица 2 и т. д.), так и по главам (Рис. 4.1. Рис. 5.2 и т. п.);
  - в графах таблицы нельзя оставлять свободные места. Следует заполнять их либо знаком « - » либо писать «нет», «нет данных».

Общим требованием ко всем работам является необходимость соблюдения норм и правил цитирования, ссылок на различные источники. В случае заимствования текста работы (плагиата) без указания ссылок на источник проект к защите не допускается.

#### **4.3. Требования к защите индивидуального проекта**

4.3.1. Защита индивидуальных проектов проходит в соответствии с утвержденным приказом директора графиком защиты проектов.

4.3.2. На защиту индивидуального проекта выносятся:

- папка с содержанием индивидуального проекта,
  - продукт проектной деятельности,
  - презентация проекта, сопровождающая выступление обучающегося на защите,
  - отзыв руководителя проекта, содержащий краткую характеристику работы обучающегося в ходе выполнения проекта (при необходимости).
- 4.3.3. Рекомендуемый план выступления на защите проекта
- Представление (приветствие, представить себя – класс/группа, ФИ, представить руководителя).
  - Тема проекта, сроки работы над проектом.
  - Актуальность темы (если для подтверждения актуальности темы проводилось исследование, то представить результаты). На данном этапе выступления нужно ответить на вопрос:  
«Почему эта тема актуальна для Вас и для окружающих?».
  - Озвучить цели, задачи проектной работы, гипотезу (при наличии).
  - Описать ход работы над проектом, т.е. рассказать не содержание работы, а то, как Вы работу выполняли. Отвечаем на вопрос: «Что я делал(а)?».
  - Представить результат работы, т.е. представить продукт деятельности. В чем новизна подхода и/или полученных решений, актуальность и практическая значимость полученных результатов - продукта деятельности (кто, как и где его может использовать)? Продукт надо показать.
  - Сделать вывод, отвечая на вопросы: «Достигнута ли цель работы?», «Выполнены ли задачи проекта?». «Подтверждена или опровергнута гипотеза?».

4.3.4. Для проведения защиты проектов создаётся комиссия, в состав которой могут входить учителя, преподаватели, педагоги дополнительного образования, педагоги-психологи, администрация образовательного учреждения и иные квалифицированные педагогические работники. Количество членов комиссии не должно быть менее 3-х и более 7 человек.

Комиссия оценивает уровень проектной деятельности конкретного обучающегося, дает оценку выполненной работы.

Процедура защиты состоит в 6-8 минутном выступлении обучающегося, который раскрывает актуальность, поставленные задачи, суть проекта и выводы. Далее следуют ответы на вопросы комиссии.

## 5. Этапы и примерные сроки работы над проектом:

### 5.1. Одногодичный индивидуальный проект

Примерный срок выполнения	Этап работы
сентябрь-октябрь	Определение научной (предметной) сферы, темы проекта (исследования). Выбор научного руководителя.
октябрь	Постановка цели и задач проекта (исследования). Определение объекта и предмета исследования, выдвижение гипотезы, продукта деятельности. Выбор методов исследования. Написание введения.
октябрь-ноябрь	Работа с источниками информации (библиотеки, архивы, интернет). Чтение научной литературы и источников. Конспектирование. Сбор информации.
ноябрь	Описание теоретической части проекта (исследования).
декабрь	Проведение опытно-экспериментальной части работы. Обработка результатов опытно-экспериментальной части. Аналитическая часть

	работы. Описание опытно-экспериментальной части.
январь	Получение и формулировка выводов на основе выполнения задач проекта. Написание заключения.
январь-февраль	Формирование общего текста работы в соответствии со структурой. Создание оглавления.
февраль	Оформление работы. Сдача текста работы научному руководителю на проверку.
март	Корректировка текста работы с учетом замечаний, предложений научного руководителя. Окончательное оформление работы. Подготовка к защите, публичному выступлению на конференции. Написание тезисов выступления, создание презентации.
март	Предварительная защита завершённого проекта перед классом/группой
апрель	Корректировка текста работы с учетом замечаний, предложений, полученных в процессе предварительной защиты проекта.
май	Защита завершённого проекта на конференции. Общая оценка проектной (исследовательской) работы.

## 6. Критерии оценивания индивидуального проекта

6.1. В соответствии с требованиями ФГОС результаты выполнения индивидуального проекта должны отражать:

### 1. Сформированность навыков

- 1.1. коммуникативной деятельности,
- 1.2. учебно-исследовательской деятельности, критического мышления.

### 2. Способность к

- 2.1. инновационной деятельности,
- 2.2. аналитической деятельности,
- 2.3. творческой деятельности,
- 2.4. интеллектуальной деятельности.

### 3. Способность

- 3.1. постановки цели и формулирования гипотезы исследования,
- 3.2. планирования работы,
- 3.3. отбора и интерпретации необходимой информации,
- 3.4. структурирования аргументации результатов исследования на основе собранных данных,
- 3.5. презентации результатов.

Сформированность навыков проектной деятельности, а так же самостоятельного применения приобретенных знаний и способов действий при решении различных задач, используя знания одного или нескольких учебных предметов и предметных областей.

### 6.2. Общие критерии оценки проектной работы

- Способность к самостоятельному приобретению знаний и решению проблемы, которая проявляется в умении поставить проблему и выбрать адекватные способы её

решения, включая поиск и обработку информации, формулировку выводов и/или обоснование и реализацию/апробацию принятого решения, обоснование и создание модели, прогноза, модели, макета, объекта, творческого решения и т. п. Данный критерий в целом включает оценку сформированности познавательных учебных действий.

- Сформированность предметных знаний и способов действий, проявляющаяся в умении раскрыть содержание работы, грамотно и обоснованно в соответствии с рассматриваемой проблемой/темой использовать имеющиеся знания и способы действий.
- Сформированность регулятивных действий, проявляющаяся в умении самостоятельно планировать и управлять своей познавательной деятельностью во времени, использовать ресурсные возможности для достижения целей, осуществлять выбор конструктивных стратегий в трудных ситуациях.
- Сформированность коммуникативных действий, проявляющаяся в умении ясно изложить и оформить выполненную работу, представить её результаты, аргументированно ответить на вопросы.

#### *6.3. Составляющие оценки индивидуального проекта:*

- Продукт (материализованный результат проектной деятельности)
- Процесс (работа по выполнению проекта)
- Оформление проекта
- Защита проекта

#### *6.4. Критерии оценки отдельных этапов выполнения проекта:*

##### - Выбор темы.

При выборе темы учитывается:

- Актуальность и важность темы;
- Научно-теоретическое и практическое значение;
- Степень освещенности данного вопроса в литературе.

Актуальность темы определяется тем, отвечает ли она проблемам развития и совершенствования процесса обучения.

Научно-теоретическое и практическое значение темы определяется тем, что она может дать слушателю, т.е. могут ли изложенные вопросы быть использованы в его повседневной практической деятельности.

##### - Целеполагание, формулировка задач, которые следует решить:

Цели должны быть ясными, четко сформулированными и реальными, т.е. достижимыми.

##### - Выбор средств и методов, адекватных поставленным целям:

##### - Планирование, определение последовательности и сроков работ:

##### - Проведение исследования:

Излагая конкретные данные, нужно доказывать и показывать, как они были получены, проверены, уточнены, чтобы изложение было достоверным.

Изложение мысли должно быть понятным, правильно сформулированным и показывать то, что было открыто или выявлено автором исследования.

##### - Оформление результатов работ в соответствии с замыслом проекта или целями исследования:

Форма работы должна соответствовать содержанию. Не принято писать работу от первого лица. Текст теоретической части должен быть написан в неопределенном наклонении («рассматривается», «определяется» и т. п.).

В работе должна прослеживаться научность и литературность языка. Письменная

речь должна быть орфографически грамотной, пунктуация соответствовать правилам, словарный и грамматический строй речи разнообразен, речь выразительна

Культура оформления определяется тем, насколько она аккуратно выполнена, содержит ли она наглядный материал (рисунки, таблицы, диаграммы и т. п.). В оформлении работы должен быть выдержан принцип необходимости и достаточности. Перегрузка «эффектами» ухудшает качество работы.

- Представление результатов в соответствующем использовании виде;
- Компетенция в выбранной сфере исследования, творческая активность;
- Собранность, аккуратность, целеустремленность, высокая мотивация.

Итогами проектной и исследовательской деятельности следует считать не столько предметные результаты, сколько интеллектуальное, личностное развитие обучающихся, рост их компетенции в выбранной для исследования или проекта сфере, формирование умения сотрудничать в коллективе и самостоятельно работать, уяснение сущности творческой исследовательской и проектной работы, которая рассматривается как показатель успешности (неуспешности) исследовательской деятельности.

#### 6.5. Критерии оценки защиты проекта

№ п/п	Критерий	Оценка (в баллах)
1.	Качество доклада	«2» - доклад зачитывается «3» - доклад пересказывается, но не объяснена суть работы «4» - доклад пересказывается, суть работы объясняется неуверенно «5» - доклад производит очень хорошее впечатление, суть работы объясняется уверенно
2.	Качество ответов на вопросы	«2» - нет ответов на заданные вопросы «3» - нет чётких, правильных ответов на большинство вопросов «4» - даны ответы на большинство вопросов «5» - ответы на все вопросы даны убедительно, аргументировано
3.	Использование демонстрационного материала	«2» - представленный демонстрационный материал не используется в докладе «3» - представленный демонстрационный материал используется в докладе неумело, неуверенно, с ошибками «4» - представленный демонстрационный материал используется в докладе неуверенно «5» - представленный демонстрационный материал используется в докладе, материал информативен, автор свободно в нем ориентируется
4.	Оформление демонстрационного материала	«2» - демонстрационный материал не представлен «3» - представлен плохо оформленный демонстрационный материал «4» - демонстрационный материал хорошо оформлен, но к нему есть отдельные претензии «5» - демонстрационный материал хорошо оформлен, претензий к нему нет



6.6. Вывод об уровне сформированности навыков проектной деятельности делается на основе оценки всей совокупности основных элементов проекта (продукта и пояснительной записки, отзыва, презентации) по каждому из четырёх критериев (Приложение 4).

## 7. Права и ответственность сторон

*7.1. Руководитель индивидуального проекта должен:*

- Совместно с обучающимся определить тему и план работы по индивидуальному проекту;
- Совместно с обучающимся определить цель работы, этапы, сроки, методы работы, источники необходимой информации;
- Мотивировать обучающего на выполнение работы по индивидуальному проекту;
- Оказывать помощь обучающемуся по вопросам планирования, методике, формирования и представления результатов работы (исследования);
- Контролировать выполнение обучающимся плана работы по выполнению индивидуального проекта.

*Руководитель индивидуального проекта имеет право:*

- Требовать от обучающего своевременного и качественного выполнения работы;
- Использовать в своей работе имеющиеся в училище информационные ресурсы;
- Обращаться к администрации училища в случае систематического несоблюдения обучающимся сроков реализации плана работы над индивидуальным проектом.

*Обучающийся должен:*

- Выбрать тему индивидуального проекта;
- Выбрать руководителя индивидуального проекта;
- Посещать занятия по индивидуальному проекту;
- Посещать консультации руководителя индивидуального проекта;
- Ответственно относиться к требованиям и рекомендациям руководителя индивидуального проекта;
- Выполнять все этапы работы над индивидуальным проектом в соответствии со сроками, рекомендованными данным положением.

*Обучающийся имеет право:*

- На консультацию и информационную поддержку руководителя на любом этапе выполнения индивидуального проекта;
- По согласованию с руководителем индивидуального проекта использовать для выполнения индивидуального проекта ресурсы училища.

*Координатор проектной деятельности должен:*

- давать необходимые разъяснения и консультации участникам процесса;
- проводить разъяснительные лектории с обучающимися по подготовке и работе над проектом (при необходимости);
- обеспечивать обучающихся и руководителей проектов методическими материалами (по запросу);
- иметь общий список авторов и руководителей индивидуальных проектов;
- организовать консультации и оказание методической помощи руководителям проектов в ходе выполнения работ (по запросу);

*Координатор проектной деятельности имеет право:*

- контролировать организацию условий, необходимых для проектной деятельности обучающихся (помещения, доступ к мультимедийной технике, установка программного обеспечения и т. д.);
- осуществлять мониторинг своевременности выполнения этапов проектов;
- осуществлять мониторинг своевременности и правильности оформления проектов - проектной документации; всех проектных материалов для их сдачи;
- при необходимости - организовать независимую экспертную оценку содержательного уровня проекта и хода проектного процесса в целом.

Министерство спорта Нижегородской области

Государственное бюджетное профессиональное образовательное  
учреждение «Нижегородское областное училище олимпийского резерва  
имени В.С.Тишина»

Проектная работа «Тема»  
по названию предмета

Выполнил \_\_\_\_\_  
ФИО

Класс/группа \_\_\_\_\_

Руководитель \_\_\_\_\_  
ФИО

Нижний Новгород

202\_

## Примерный образец оглавления и структуры проектной работы

### ОГЛАВЛЕНИЕ

с.

ВВЕДЕНИЕ .....	
ГЛАВА 1. Наименование .....	
1.1. Наименование .....	
1.2. Наименование .....	
ГЛАВА 2. Наименование .....	
2.1. Наименование .....	
2.2. Наименование .....	
2.3. Наименование .....	
ЗАКЛЮЧЕНИЕ .....	
СПИСОК ИСПОЛЬЗУЕМОЙ ЛИТЕРАТУРЫ.....	
ПРИЛОЖЕНИЯ .....	

### Образец оформления списка литературы

1. Конституция РФ, принята 12 декабря 1993 г., в редакции с внесенными в нее поправками от 30 декабря 2008г.// Собрание законодательства Российской Федерации. - 2009. - № 4. - ст. 445.
2. Борисов Е. Ф., Петров А. С., Стерликов Ф. Ф. Экономика: Справочник. – М.: Финансы и статистика, 1997. – 400с.
3. Верховин В. И., Зубков В. И. Экономическая социология. – М.: Высш. шк., 2002. – 460с.
4. Конституционное право: Словарь / Отв. Ред В.В. Маклаков. – М.: Юристъ, 2001. – 566с.
5. Конюхова Т.В. Правовое регулирование инвестиций пенсионных фондов // Законодательство и экономика. - 2004. - № 12. – С. 24 -37.

### Образец оформления ссылки на интернет-ресурс

Аверинцев, С. С. Поэтика ранневизантийской литературы [Электронный ресурс] / С. С. Аверинцев. – Режим доступа:

[http://royallib.com/read/averintsev\\_sergey/poetika\\_rannevizantiyskoy\\_literaturi.html#0](http://royallib.com/read/averintsev_sergey/poetika_rannevizantiyskoy_literaturi.html#0).

**Содержательное описание каждого критерия**

<b>Критерий</b>	<b>Содержание критерия</b>	<b>Уровни сформированности навыков проектной деятельности</b>	
		<b>Базовый</b>	<b>Повышенный</b>
<b>Самостоятельное приобретение знаний и решение проблем</b>	Способность поставить проблему и выбрать способы её решения, найти и обработать информацию, формулировать выводы и/или обоснование и реализацию/апробацию принятого решения, обоснование и создание модели, прогноза, модели, макета, объекта, творческого решения и т. п.	Работа в целом свидетельствует о способности самостоятельно с опорой на помощь руководителя ставить проблему и находить пути её решения; продемонстрирована способность приобретать новые знания и/или осваивать новые способы действий, достигать более глубокого понимания изученного.	Работа в целом свидетельствует о способности самостоятельно ставить проблему и находить пути её решения; продемонстрировано свободное владение логическими операциями, навыками критического мышления, умение самостоятельно мыслить; продемонстрирована способность на этой основе приобретать новые знания и/или осваивать новые способы действий, достигать более глубокого понимания проблемы.
<b>Знание предмета</b>	Умение раскрыть содержание работы, грамотно и обоснованно в соответствии с рассматриваемой проблемой/темой использовать имеющиеся знания и способы действий.	Продемонстрировано понимание содержания выполненной работы. В работе и в ответах на вопросы по содержанию работы отсутствуют грубые ошибки.	Продемонстрировано свободное владение предметом проектной деятельности. Ошибки отсутствуют.
<b>Регулятивные действия</b>	Умение самостоятельно планировать и управлять своей познавательной деятельностью во времени, использовать ресурсные возможности для достижения целей, осуществлять выбор конструктивных стратегий в трудных ситуациях.	Продемонстрированы навыки определения темы и планирования работы. Работа доведена до конца и представлена комиссии; некоторые этапы выполнялись под контролем и при поддержке руководителя. При этом проявляются отдельные элементы самооценки и самоконтроля обучающегося	Работа тщательно спланирована и последовательно реализована, своевременно пройдены все необходимые этапы обсуждения и представления. Контроль и коррекция осуществлялись самостоятельно
<b>Коммуникация</b>	Умение ясно изложить и оформить выполненную работу, представить её результаты, аргументировано ответить на вопросы.	Продемонстрированы навыки оформления проектной работы и пояснительной записки, а также подготовки простой презентации. Автор отвечает на вопросы.	Тема ясно определена и пояснена. Текст/сообщение хорошо структурированы. Все мысли выражены ясно, логично, последовательно, аргументировано. Работа/сообщение вызывает интерес. Автор свободно отвечает на вопросы